



CARAÏBES ÉVOLUTION

Un grand classique version luxe

Élaborée et testée avec le plus grand soin par votre professionnel du Store, la Banne Caraïbes allie esthétique, haute technologie et robustesse. Banne monobloc luxe permettant de réaliser de grandes dimensions. Son tube auto-porteur en aluminium offre une parfaite résistance à la corrosion.



CARAÏBES ÉVOLUTION

Un grand classique version luxe

Descriptif

- Supports en aluminium extrudé pour pose de face avec système de blocage à queue d'aronde sans vis apparente.
- Bras L.A.E. (Lumina Led Arms Energy) programme de bras à sangle invisible avec système d'alignement des coudes.
- 2 types de bras :
 - bras standard (profil lisse) d'avancée de 1500 à 3750 mm.
 - bras rainuré (profil à gorges) destiné aux bannes équipées de lumière Led, avancée de 1500 à 3750 mm.
- Manœuvre électrique par moto-réducteur incorporé dans le tube enrouleur. Moteur SOMFY IO, radio 230 v avec émetteur SITUO IO Pure.
- Support de tube enrouleur en alu extrudé avec cache en PVC, coloris assorti.
- Barre de charge alu 3 canaux.
- Tube carré auto-porteur, section 40 x 40 x 2,5 en alliage d'aluminium spécial résistant à la torsion.
- Tube enrouleur à gorge, Ø 78, jusqu'à 4,75 m et au-delà et tube lisse Ø 70 pour bannière 4 bras, manœuvre électrique, fixation toile par bagues.
- 1 Support compensateur pour bannière 4 bras, 2 pour bannière 6 bras.
- Toile acrylique de la collection SOLISO EUROPE (toile A), confectionnée avec ourlet haut et bas et jonc PVC plein.
- Lambrequin séparé, hauteur 200 mm, droit, ondulé, bordé ganse acrylique coloris assortis, avec ourlet haut et jonc PVC plein.

Options

- Toile assemblée par thermocollage.
- Toit aluminium thermolaqué.
- Motorisation filaire, RTS ou iO.
- Laquage.
- LUMINA LED avec système Tubelite (le récepteur radio ainsi que le transformateur sont intégrés dans le tube enrouleur).

Laquage

DE BASE

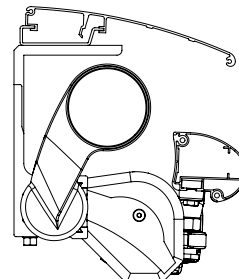

- Blanc 9010
- Blanc cassé 1013

EN OPTION

- Anthracite sablé 200 (Futura 2200)
- Gris sablé 150 (Futura 2150)
- Anthracite 7016 (Fine texture AXALTA)
- Marron mat 8019

(Nous consulter pour plus de coloris de laquage)

Coupe vue de côté



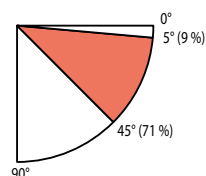
Griffe de bras



Bras en aluminium extrudé



Support de bras



Réglage de l'inclinaison de 5° à 45°
(uniquement bannière 2 bras)

Limites Dimensionnelles :

MANŒUVRE	TREUIL	ÉLECTRIQUE
Largeur minimum 2 bras	2,24 m	2,22 m
Largeur maximum 2 bras	5,96 m	5,96 m
Largeur minimum 4 bras	-	5,96 m
Largeur maximum 4 bras	-	11,83 m
Largeur minimum 6 bras	-	11,83 m
Largeur maximum 6 bras	-	14,18 m
Avancée	3,75 m	3,75 m

Soliso
EUROPE