



DRAPSTOR

Le parfait dosage de l'ombre et de la lumière

Avec une orientation des bandes à 180°, la lumière se diffuse en toute subtilité. La structure architecturale du Drapstor lui assure une ligne sobre et épurée. Le bon sens d'une décoration intemporelle idéale pour habiller les grandes baies ou séparer les pièces de la maison.



DRAPSTOR

Le parfait dosage de l'ombre et de la lumière

Descriptif

- Store à bandes verticales en tissu enduit haute résistance.
- 2 largeurs de bandes : 127 et 90 mm.
- Une centaine de coloris au choix proposés dans la gamme SOLISO EUROPE.
- Rail supérieur en aluminium extrudé, section 25 x 40 mm, anodisé naturel ou laqué : blanc 9010, marron 8049, beige 1015, gris 7016.
- Chariots d'accrochage à friction reliés par des écarteurs en inox, permettant la répartition parfaite et identique de toutes les bandes.
- Bandes lestées en partie basse par des plaquettes en plastique traitées anti U.V. L'écartement des bandes en partie basse est maintenu par 2 chaînettes polyamide.
- Manoeuvre par cordon avec contrepoids.
- Orientation des bandes à 180° par l'intermédiaire d'une chaînette polyamide.
- Fixation par étrier avec, en option, équerres, coloris assorti au rail, permettant la pose de face avec un déport maximum de 40 mm en bandes 127 mm avec équerres n°1, 60 mm en bandes de 90 mm
- Possibilité de forme en trapèze. Dans ce cas, l'angle maximum d'inclinaison du rail sera de 55° par rapport à l'horizontale.
- Drapstor formes spéciales sur devis.






Options

- Manoeuvre électrique.
- Monocommande par chaînette.
- Équerres renforcées et équerres pose de face.
- Panachage couleur.
- Rail incliné (angle maxi 55°).

Limites Dimensionnelles

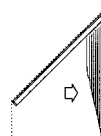
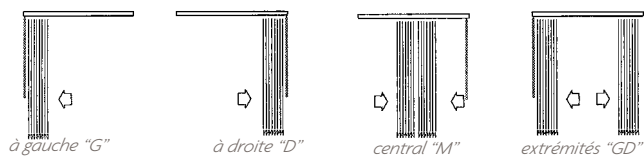
	Minimum	Maximum
Largeur	590 mm	4 580 en 127 mm 4 600 en 90 mm
Hauteur	1000 mm	3 500 mm

Coloris de base

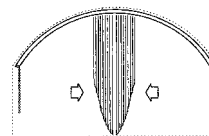
	Anodisé naturel
	Laqué blanc 9010
	Gris 7016
	Beige 1015
	Noir 9005



Positions de refoulement

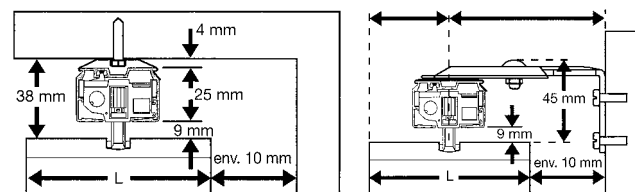


sur le côté haut du store pour les stores Trapèze

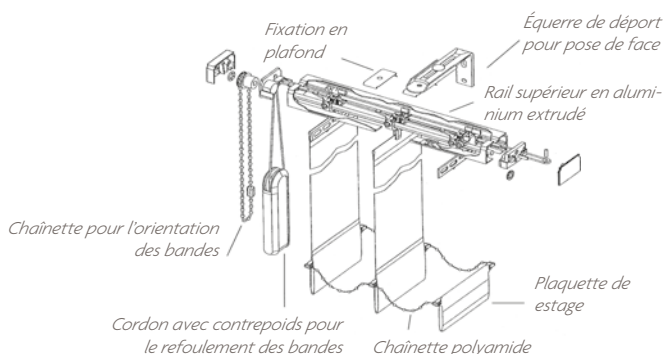


au centre du store ou à l'endroit le plus élevé du store pour les stores cintrés à la verticale

Accessoires de fixation



Fixation plafond par support clipable ou équerre de déport assorti au rail pour fixation de face



Soliso
EUROPE