



DUOVISION

Le store jour/nuit
design et tendance

Avec le store DUO VISION, on allie l'esthétisme de la déco de votre intérieur et son confort en régulant la luminosité de votre pièce à souhait en un tour de main quel que soit le moment de la journée. DUO VISION est un double store rouleau dont le tissu est composé de 2 bandes horizontales consécutives : une transparente et une tamisante. Le positionnement de ces 2 bandes (superposition ou non) dose la lumière entrante jusqu'à l'occulter.



DUOVISION

Le store jour/nuit design et tendance

Descriptif

- Tube enrouleur en aluminium extrudé diamètre 39 mm.
- Barre de charge en aluminium extrudé diamètre 13 mm anodisé naturel, laqué blanc 9016 ou noir 9005.
- Profil support arrière en aluminium extrudé section 51x14 mm anodisé naturel, laqué blanc 9016 ou noir 9005.
- Pose de face ou plafond par clips sur profil arrière.
- Pièces plastiques coloris gris, blanc ou noir.
- Manœuvre par chaînette avec système de freinage incorporé.
- Tissus au choix suivant gamme SOLISO EUROPE.
- Largeur mini en manœuvre chaînette 500 mm.

Options




- Manœuvre électrique à piles avec chargeur, commande radio avec émetteur portable (Largeur mini 600 mm).
- Manœuvre électrique filaire SOMFY 24 V avec inverseur transfo INIS DC (Largeur mini 400 mm).
- Manœuvre électrique radio RTS SOMFY SONESSE 24 V avec TELIS 1 pure (Largeur mini 500 mm).

Limites Dimensionnelles

| | |
|-----------------|------------------|
| Largeur minimum | 500 mm |
| Largeur maximum | 2500 mm * |
| Hauteur minimum | 500 mm |
| Hauteur maximum | 2400 mm |

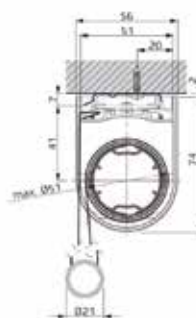
* Selon tissu

Coloris de base

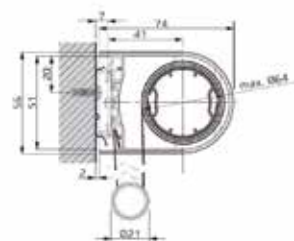
| | |
|---|------------------|
|  | Anodisé naturel |
|  | Laqué blanc 9016 |
|  | Noir 9005 |




Côtes d'implantation et d'encombrement



Pose plafond



Pose de face



Soliso
EUROPE