

ARTÉMIS

Banne robuste et
esthétique au look futuriste

Le store banne ARTÉMIS se démarque par son style « futuriste », il bénéficie de larges dimensions, allant jusqu'à 6000 mm pour une avancée jusqu'à 4000 mm selon la largeur. Équipé d'un lambrequin enroulable dissimulé dans sa barre de charge, de rubans leds à la fois dans les bras et dans la barre de charge, ARTÉMIS répond à tous vos besoins.



ARTÉMIS

Banne robuste et esthétique au look futuriste

Descriptif

- Coffre complet en 2 parties en aluminium extrudé.
- Joutes de coffre et joutes de barre de charge.
- Barre de charge en aluminium extrudé avec lambrequin enroulable (en option).
- Joutes de coffre et joutes de barre de charge décoratives et pleines, personnalisables (Motifs découpés dans la joute avec une contre-plaque laquée).
- Supports de pose en aluminium moulé avec système de réglage de l'inclinaison.
- Tube enrouleur à gorge en acier galvanisé, Ø 78 mm.
- Manœuvre électrique par moto réducteur incorporé dans le tube enrouleur. Moteur Somfy io radio 230V avec émetteur SITUO 1 io Pure.
- Programmes de bras L.A.E.* :
- Bras L.A.E. lisses (banne sans lumière) : bras standard (profil lisse) destiné aux bannes avec laquage hors 9010/1013 et hors standard avancée de 1500 à 4000 mm,
- Bras L.A.E. avec lumières LUMINA LED : bras rainuré (profil à gorge) destiné aux bannes équipées de lumière led et/ou lambrequin enroulable électrique, laqué 9010/1013 et hors standard. Avancée de 1500 à 4000 mm. Ce type de bras permet l'intégration du système d'éclairage leds LUMINA LED, ainsi que le passage du câble moteur du lambrequin enroulable électrique SUN'SYSTEM en partie basse du profil de bras.
- Toile acrylique de la collection SOLISO EUROPE.
- Possibilité de Leds sous la barre de charge en option.

Options

- Lambrequin séparé.
- Lambrequin enroulable électrique (Soltis 86, 88).
- Laquage intégral, 4 coloris en option.
- Toile assemblée par thermocollage.
- Motorisation filaire, RTS, IO.
- Lumina Led.
- Automatisation vent ou vent/soleil.

Laquage

DE BASE

- Blanc 9010
- Blanc cassé 1013

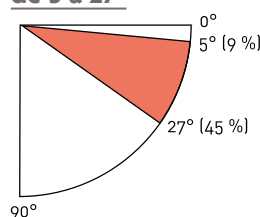
EN OPTION

- Anthracite sablé 200 (Futura 2200)
- Gris sablé 150 (Futura 2150)
- Anthracite 7016 (Fine texture AXALTA)
- Marron mat 8019

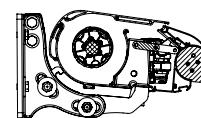
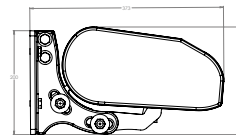
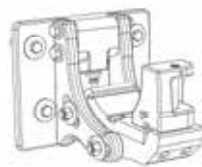
(Nous consulter pour plus de coloris de laquage)



Réglage de l'inclinaison : de 5 à 27°



Côtes d'implantation et d'encombrement



Limites Dimensionnelles

MANŒUVRE ÉLECTRIQUE	
Largeur minimum	1,960 m
Largeur maximum	6,015 m
Avancée	4 m
Avancée avec SUN System®	3,75 m

Personnalisation des joutes de l'Artémis



Soliso
EUROPE