




NOUVEAUTÉ !

## HÉMÉRA

La banne dernière  
génération avec  
un lambrequin  
enroulable !

Au design soigné, la banne HÉMÉRA est entièrement réalisée par notre bureau d'études pour une surface de protection optimale et une performance divine !



# HÉMÉRA

La bannière dernière génération : la déesse du jour !

## Descriptif

- Coffre en aluminium extrudé, de forme cylindrique thermolaqué (2 faces).
- Barre de charge en aluminium extrudé thermolaqué.
- Bras L.A.E. à sangle invisible avec système d'alignement des coudes.
- Joints en aluminium moulés par injection.
- Manœuvre électrique motorisée. Moteur SOMFY IO radio 230 v avec émetteur SITUO 1 IO Pure.
- Le profil coffre inférieur peut-être équipé d'un système d'éclairage à leds (en option).
- Tube d'enroulement de la toile en acier galvanisé de diamètre 78 mm.
- Toiles de la collection SOLISO EUROPE confectionnées avec un ourlet haut et bas et jonc PVC plein.

## Options

- Laquage spécial.
- Éclairage LUMINA LED :
  - dans les bras,
  - sous le coffre uniquement si leds sur les bras (éclairage bannière fermée).
- Toile B et C.
- Moteur filaire, RTS.
- Lambrequin enroulable motorisé avec barre de charge parfaitement intégrée (toile 86 ou 88).

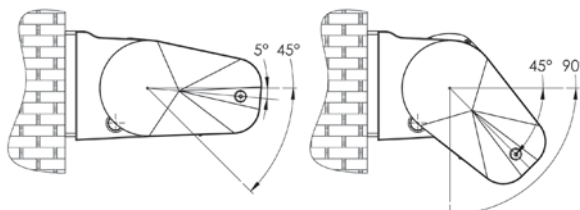


## Réglage de l'inclinaison

Pose de face

1 - Pente de 5° à 45°

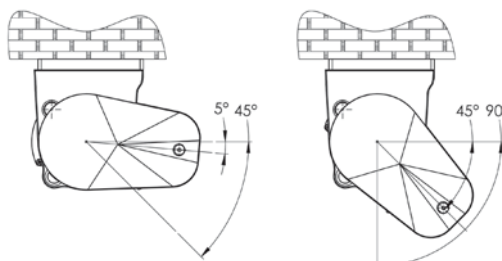
2 - Pente de 45° à 90°  
(verrouillage usine - préciser angle : \_\_\_\_\_°)



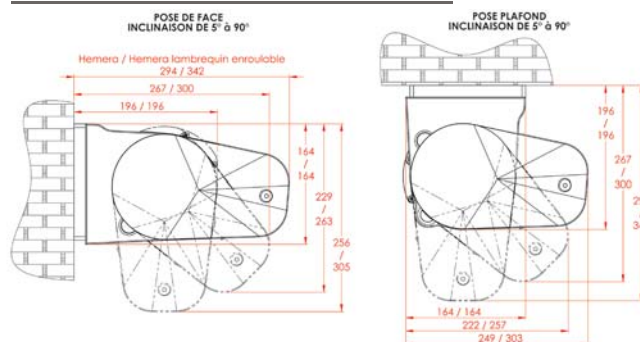
Pose plafond

3 - Pente de 5° à 45°

4 - Pente de 45° à 90°  
(verrouillage usine - préciser angle : \_\_\_\_\_°)



## Encombres suivant l'inclinaison



## Laquage

### DE BASE

- Blanc 9010
- Blanc cassé 1013
- Anthracite 7016  
(Fine texture AXALTA)

### EN OPTION

- Anthracite sablé 200 (Futura 2200)
- Gris sablé 150 (Futura 2150)

(Nous consulter pour plus de coloris de laquage)

## Limites Dimensionnelles

### MANŒUVRE ÉLECTRIQUE

Largeur minimum	1,81 m
Largeur maximum	6,04 m
Avancée	1,50 à 3,75 m