

Store Extérieur
Banne monobloc géante



Goliath

FABRICATION
FRANÇAISE

L'OMBRE D'UN GÉANT

- Avec ses 7 mètres de largeur et pouvant atteindre 5,5 m d'avancée, la banne monobloc Goliath propose une toile géante à double pente.
- Deux nouveaux bras MAXI surdimensionnés déploient jusqu'à 38,5 m² de toile bordés par un lambrequin de 200 mm de hauteur.
- La banne Goliath est commandée électriquement.

ATTENTION : il est fortement conseillé d'équiper ce store d'un automatisme de protection au vent.



Protection Solaire

GARANTIE 5 ANS*

* À l'exception de tous les automatismes et selon les conditions d'application de la garantie
**Classe technique de résistance au vent 2 pour largeur maxi 5 920 mm x 3 500 mm

Goliath

Descriptif :

- Deux bras MAXi surdimensionnés en aluminium avec coude inversé double câbles
- Supports muraux moulés en aluminium pour une pose de face
- Tube carré autoporteur de forte section
- Deux consoles de pose moulées en aluminium comprenant le système de réglage et d'orientation. Ces consoles assurent la liaison bras/mur, tube carré.
- Supports muraux moulés en aluminium pour pose de face
- Barre de charge intermédiaire en aluminium avec système d'accroche aux coudes de bras intégré pour une bonne tension de la toile
- Barre de charge finale en aluminium extrudé à 2 canaux de forte inertie.
- Joux de barre de charge moulées en aluminium.
- Tube enrouleur de toile en acier galvanisé de Ø85 mm avec gorge.
- Bras et barre de charge laqués blanc RAL 9010 ou gris anthracite sablé.
- Visserie en inox A4.
- Toile acrylique 290 g/m² de la collection SOLISO EUROPE (Toile A) avec ourlet haut et bas et jonc PVC plein.
- Lambrequin séparé de 200 mm de hauteur, ondulé ou droit, bordé d'une ganse acrylique.
- Manœuvre électrique par moto réducteur incorporé dans le tube enrouleur. Moteur SOMFY iO radio 230V avec émetteur SITUO MOBIL iO Pure.

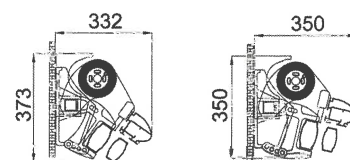


OPTIONS :

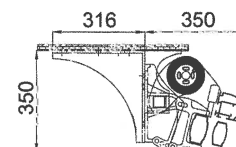
- Platine pose en plafond.
- Assemblage des laizes de toiles par thermocollage pour les largeurs inférieures à 6 m (toile thermocollée incomparable avec lyre).
- Motorisation RTS et filaire.
- Dépannage manuel.



Pose de face

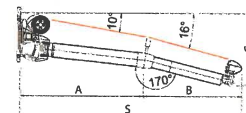


Pose en plafond

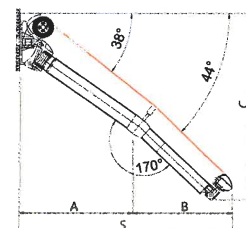


RÉGLAGE DE L'INCLINAISON
de 10° à 38° et de 16° à 44°

Inclinaison mini



Inclinaison maxi



LIMITES DIMENSIONNELLES en mm

Avancée	Largeur	
	Mini	Maxi
4 000	5 300	7 000
4 500	5 800	7 000
5 000	6 300	7 000
5 500	6 800	7 000